

Pharmacy Council of Bangladesh User Manual

Version-1.1

May 2023



যেভাবে ফার্মেসী সার্টিফিকেট রেজিস্ট্রেশন পরীক্ষায় অকৃতকার্যের আবেদন করবেন

ধাপ-০১: ফার্মেসী সার্টিফিকেট রেজিস্ট্রেশন পরীক্ষায় অকৃতকার্যের আবেদনের জন্য প্রথমে আপনাকে বাংলাদেশ ফার্মেসি কাউন্সিল এর ওয়েবসাইট (<http://pcb.gov.bd>) থেকে “অনলাইন আবেদন” বাটন এ ক্লিক করতে হবে এবং <https://pcbapps.com.bd> এই ওয়েবসাইট থেকে আবেদন সম্পন্ন করতে হবে। সেক্ষেত্রে আপনাকে নিচের চিহ্নিত বক্সের “এখানে ক্লিক করুন” বাটনে ক্লিক করতে হবে।

অনলাইনে আবেদন

আপনি কি সকল সনদের সত্যায়িত কপি pdf এ কনভার্ট করেছেন? যদি না করে থাকেন তবে আবেদনের পূর্বে সকল সনদের কপি সত্যায়িত করে pdf এ কনভার্ট করুন।

রেজিস্ট্রেশন সনদের জন্য আবেদন

এখানে ক্লিক করুন

নির্দেশিকাটি দেখুন

মূল রেজিস্ট্রেশন সনদ উত্তোলন এর আবেদন

এখানে ক্লিক করুন

নির্দেশিকাটি দেখুন

রেজিস্ট্রেশন সনদ নবায়ন এর জন্য আবেদন

এখানে ক্লিক করুন

নির্দেশিকাটি দেখুন

ফার্মেসী সার্টিফিকেট রেজিস্ট্রেশন কোর্সে ভর্তির আবেদন

এখানে ক্লিক করুন

ফার্মেসী সার্টিফিকেট রেজিস্ট্রেশন পরীক্ষায় অনুপস্থিত

এখানে ক্লিক করুন

ফার্মেসী সার্টিফিকেট রেজিস্ট্রেশন পরীক্ষায় অকৃতকার্য

এখানে ক্লিক করুন

ধাপ-২: পোর্টাল নাম ও পাসওয়ার্ড

“এখানে ক্লিক করুন” বাটনে ক্লিক করলে আপনি একটি লগইন ফর্ম দেখতে পাবেন। সেখানে আপনার সঠিক ইউজারনেম এবং পাসওয়ার্ড এর মাধ্যমে আপনার প্রোফাইলে লগইন করতে পারবেন।

অনলাইনে আবেদন

আপনি কি সকল সনদের সত্যায়িত কপি pdf এ কনভার্ট করেছেন? যদি না করে থাকেন তবে আবেদনের পূর্বে সকল সনদের কপি সত্যায়িত করে pdf এ কনভার্ট করুন।

রেজিস্ট্রেশন সনদের জন্য আবেদন

এখানে ক্লিক করুন

নির্দেশিকাটি দেখুন

রেজিস্ট্রেশন সনদ নবায়ন এর জন্য আবেদন

এখানে ক্লিক করুন

নির্দেশিকাটি দেখুন

ফার্মেসী সার্টিফিকেট রেজিস্ট্রেশন কোর্সে ভর্তির আবেদন

এখানে ক্লিক করুন

ফার্মেসী সার্টিফিকেট রেজিস্ট্রেশন পরীক্ষায় অনুপস্থিত

এখানে ক্লিক করুন

ফার্মেসী সার্টিফিকেট রেজিস্ট্রেশন পরীক্ষায় অকৃতকার্য

এখানে ক্লিক করুন



ধাপ-৩: প্রোফাইলে প্রবেশকরণ

আপনার প্রোফাইলে প্রবেশ করার পরে আপনার ব্যক্তিগত তথ্য এবং আগের ব্যাচের তথ্য দেখতে পাবেন।

PCB ADMIN DASHBOARD

ফার্মেসী সার্টিফিকেট রেজিস্ট্রেশন পরীক্ষায় অকৃতকার্য

Training Center Name	Tangail	Center Code	93
Session	June-August 2023	Applicant's Name	Raton Kumar
Present Address	Division: Chattogram, District: Bandarban , U:ALIKADAM , Union/ward: N/A , Road : N/A , House: N/A , Post code: N/A	Permanent Address	Division: Chattogram, District: Bandarban , U:ALIKADAM , Union/ward: N/A , Road : N/A , House: N/A , Post code: N/A
Father's Name	Father	Date of Birth	2003-09-30
Date of Birth	2003-09-30	Mobile	01968192627
Email	ratankumarce@gmail.com	National ID	2342343324

Previous Batch Information

Previous Exam center*	Tangail	Previous batch number*	62
Previous Exam. ID.*	20002	Previous Exam. Roll.*	40002

New Batch Information

Session Name*	December - January 2023
---------------	-------------------------

PAY AND SUBMIT

এবার আপনার সকল তথ্যসমূহ সঠিক থাকলে আপনি আবেদনটি সম্পূর্ণ করুন।

ধাপ-৪: টাকা প্রদান

টাকা প্রদানের জন্য "PAY AND SUBMIT" বাটন এ ক্লিক করুন।


New Batch Information

Session Name*	December - January 2023
---------------	-------------------------


PAY AND SUBMIT



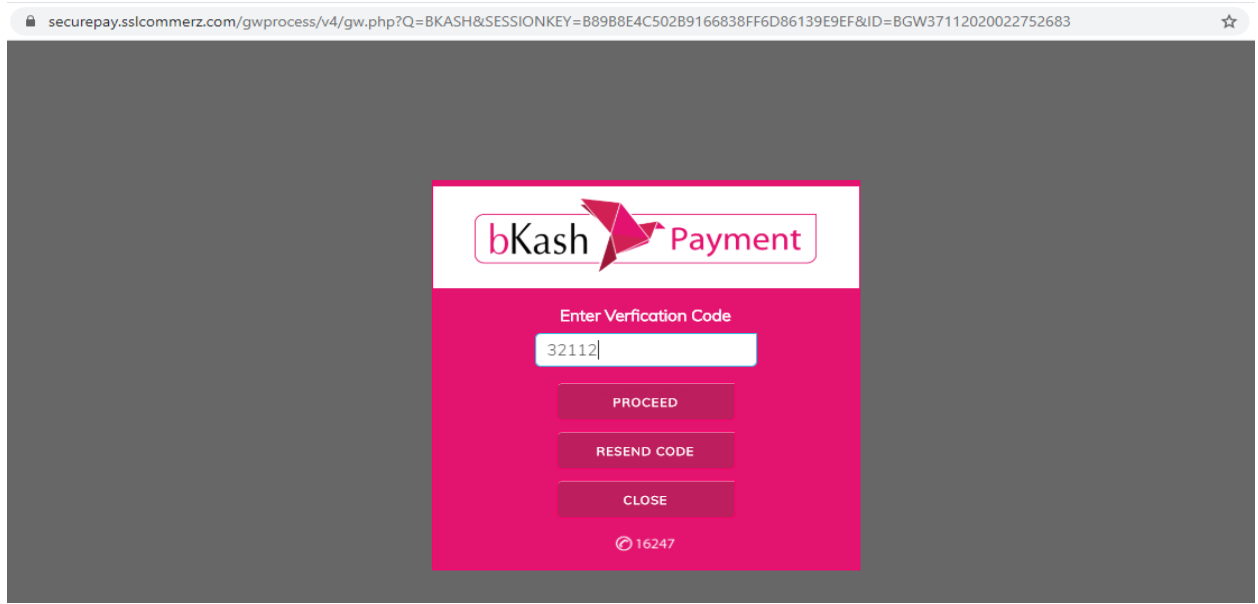
"PAY AND SUBMIT" বাটনে ক্লিক করলে আপনার সামনে নিচের উইন্ডোটি আসবে। এখান থেকে **Mobile Banking** নির্বাচন করুন:



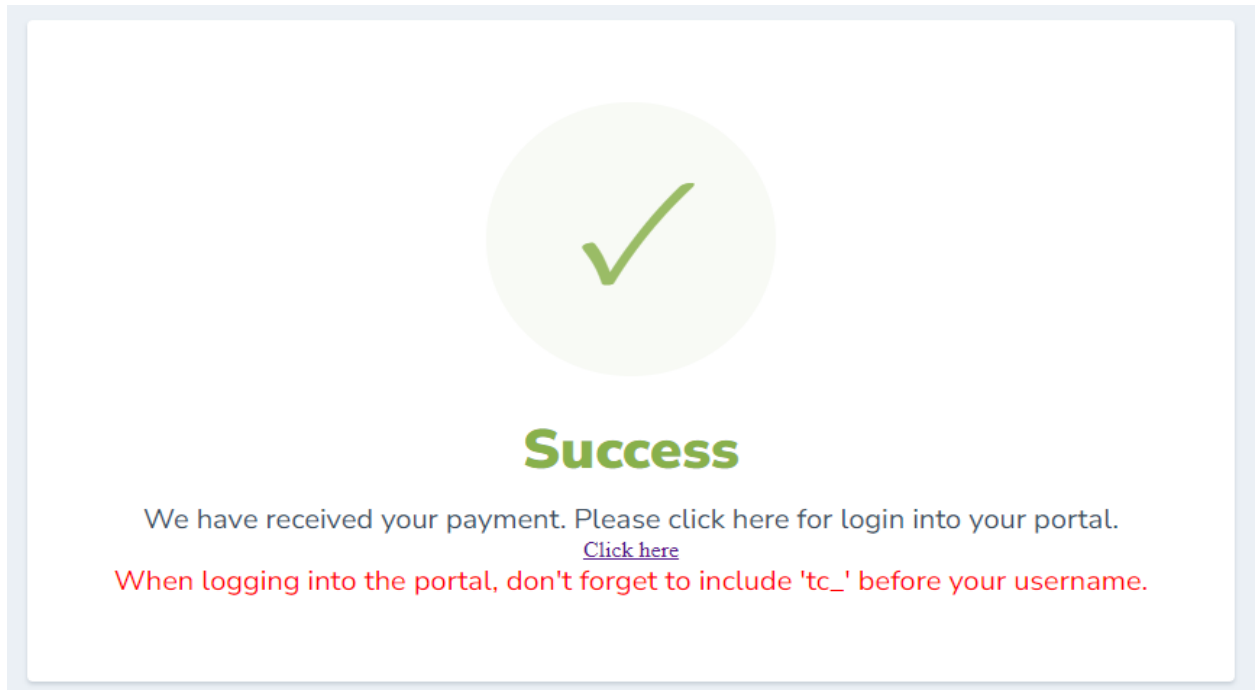
এখান থেকে বিকাশ বাটনে ক্লিক করলে বিকাশে পে করার জন্য নিচের স্ক্রিনটি আসবে। এখানে আপনার বিকাশ মার্চেন্ট নম্বরটি দিন:



এবার "PROCEED" বাটনে ক্লিক করলে আপনার নম্বরে একটি ভেরিফিকেশন কোড যাবে। ভেরিফিকেশন কোডটি নিচের মতো করে প্রদান করুন:



আবার "PROCEED" বাটনে ক্লিক করে আপনার বিকাশের পিন দিয়ে পেমেন্ট সম্পূর্ণ করুন। আপনার পেমেন্টটি সফলভাবে সম্পূর্ণ হলে আপনার স্ক্রিনে একটি "SUCCESS" মেসেজ দেখতে পাবেন।



আপনি যদি কার্ডে পেমেন্ট করতে চান তাহলে একই ভাবে আপনার কার্ডটি সিলেক্ট করে প্রয়োজনীয় তথ্য প্রদান করুন।

এখন আপনি "Click here" বাটনে ক্লিক করলে আপনাকে রিডাইরেক্ট করে পিসিবি পোর্টাল এ নিয়ে আসবে। আপনি আপনার পোর্টাল এ লগইন করে আপনার আবেদনের সব শেষ আপডেট দেখতে পারবেন।

বিঃ দ্রঃ যে কোনো সমস্যার সম্মুখীন হলে আমাদের লাইভ সাপোর্ট এ যোগাযোগ করুন:

<https://pcbapps.com.bd/support>

PCB DASHBOARD LIVE SUPPORT APPLY NOW Login

বাংলাদেশ ফার্মেসী কাউন্সিল এর লাইভ সাপোর্ট এ আপনাকে স্বাগতম। আপনি আবেদনের সময় কোন সমস্যার সম্মুখীন হলে আমাদের সাথে যোগাযোগ করুন।

লাইভ সাপোর্ট এর নিয়ম সমূহ:

- ১। রবিবার থেকে বৃহস্পতিবার সকাল ১০ টা থেকে বিকেল ৫ টা পর্যন্ত লাইভ সাপোর্ট এক্টিভ থাকবে।
- ২। ডান পাশের নিচে সাপোর্ট আইকনে ক্লিক করুন (লোড হতে একটু সময় নিতে পারে)।
- ৩। আপনি যদি নতুন আবেদনকারী হয়ে থাকেন তবে আপনার নাম, মোবাইল নম্বর, ও ইমেইল দিয়ে সমস্যাটি লিখুন।
- ৪। আপনি যদি মূল রেজিঃ সনদ উত্তোলন এর জন্য আবেদন করেন তবে আপনার নাম, মোবাইল নম্বর, ইমেইল ও রেজিস্ট্রেশন নম্বর দিয়ে সমস্যাটি লিখুন।
- ৫। আপনি যদি রেজিঃ সনদ নবায়ন এর জন্য আবেদন করেন তবে আপনার নাম, মোবাইল নম্বর, ইমেইল ও রেজিস্ট্রেশন নম্বর দিয়ে সমস্যাটি লিখুন।
- ৬। আপনি ফার্মেসী সার্টিফিকেট রেজিস্ট্রেশন কোর্সে ভর্তির জন্য আবেদন করে থাকলে আপনার পরিচয় দিয়ে সমস্যাটি লিখুন।
- ৭। আপনি যদি কোনো "ERROR" পেয়ে থাকেন তবে তার স্ক্রিনশটও এখান থেকে পাঠাতে পারেন।
- ৮। লাইভ সাপোর্ট এ প্রশ্ন করার আগে "সাধারণ প্রশ্ন ও উত্তর" অংশটি দেখে নিন।

নতুন রেজিস্ট্রেশন সনদের জন্য, সনদ উত্তোলন অথবা সনদ নবায়ন এর সাধারণ কিছু প্রশ্ন ও উত্তর:

- ১। সকল আবেদনের নতুন নির্ধারিত ফি কত?
- ২। গেড এ বি এবং সি এর রেজিস্ট্রেশন তারিখ (ইউ ডেট) অথবা মেয়াদ উত্তীর্ণ তারিখ ভুল হলে অথবা আমার পোর্টালে ভুল দেখলে করণীয় কি?

PCB Live Support by JBRSOFT
How can we help? We're here for you!
Write a reply...
Chat by Drift

